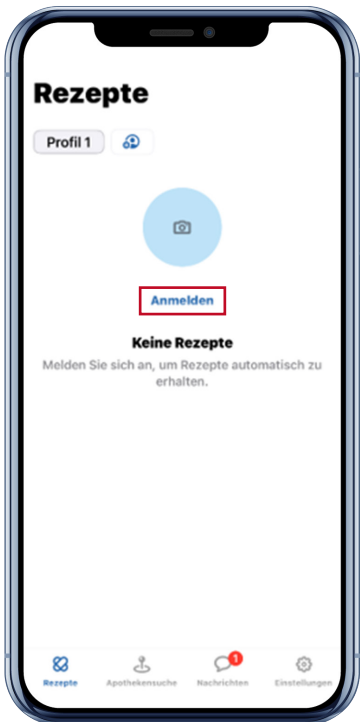
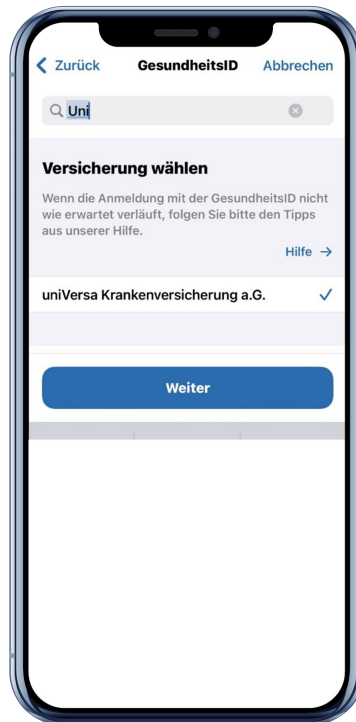


GEMATIK E-REZEPT APP + EINLÖSUNG E-REZEPT

- 1 Laden Sie sich die gematik E-Rezept App herunter und melden sich wie folgt an:



- 2 Tippen Sie auf „Anmelden“ und suchen Sie im Anschluss die uniVersa Krankenversicherung a.G.:



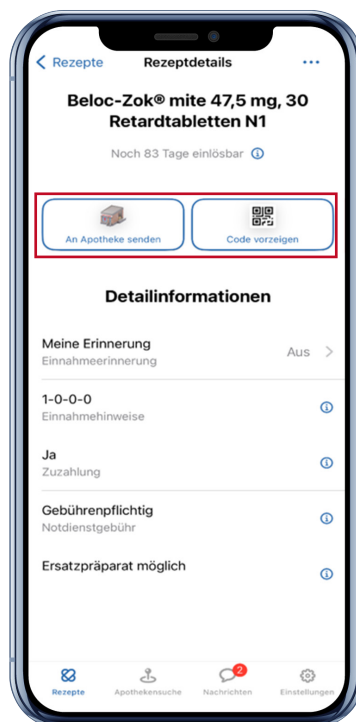
- 3 Nun springen Sie in die uniVersa E-Health App ab und stimmen der Datenübermittlung zu:



- 4 Sie finden Ihre ausgestellten E-Rezepte nun in der gematik E-Rezept App:



- 5 Um das E-Rezept einzulösen können Sie den dazugehörigen QR-Code vor Ort vorzeigen oder an die Apotheke senden:



- 6 Zur Kostenerstattung können Sie über den Button „Einreichen“ das E-Rezept via Teilen-Funktion in der uniVersa RechnungsApp hochladen:

